

LES FRANÇAIS ET LA BIODIVERSITE (DEBUT 2013)

Note réalisée pour Bureau de la connaissance et de la stratégie nationale pour la Biodiversité

Patricia Croutte

142, rue du Chevaleret
75013 PARIS

Tél. 01 40 77 85 00
Fax 01 40 77 85 09



CONDITIONS DE VIE ET ASPIRATIONS DES FRANÇAIS

Le département « Conditions de vie et Aspirations des Français » est composé de :
. Régis Bigot, Patricia Croutte, Emilie Daudey, Isabelle Delakian, Sandra Hoibian, Jörg Müller.

CRÉDOC

Sommaire

AVANT - PROPOS	4
RESUME DES GRANDES TENDANCES DE L'OPINION DEBUT 2013	5
1. La biodiversité : un concept de mieux en mieux connu, avec plutôt une définition extensive (regroupant tous les êtres vivants, y compris les hommes)	8
2. Les atteintes à la biodiversité se traduiraient, d'abord, par la disparition de certaines espèces et on pense, plus souvent qu'en 2010, qu'elles ont déjà un impact sur notre vie quotidienne	10
3. Les catastrophes d'origine humaine nuiraient le plus à la biodiversité, avec la pollution et l'intensification des pratiques agricoles et piscicoles	11
4. La protection de la biodiversité passe, au niveau individuel, par la limitation de la production de déchets et l'usage raisonné de pesticides et d'engrais	12
5. L'Etat, pour sa part, devrait davantage sensibiliser la population à l'importance de la nature	14
6. Les enquêtés sont critiques sur les efforts des pouvoirs publics pour protéger la biodiversité	15
ANNEXE 1	ERREUR ! SIGNET NON DEFINI.
ANNEXE 2	ERREUR ! SIGNET NON DEFINI.

Avant - propos

Ce document présente les premiers résultats des questions insérées, début 2013, à la demande du Bureau de la connaissance et de la stratégie nationale pour la biodiversité, dans l'enquête permanente du CREDOC sur « *les Conditions de vie et les Aspirations* ». Cette enquête, à vocation barométrique, fait suite à une première étude réalisée en 2010 dans le même dispositif.

L'enquête a été réalisée en « face à face », au début 2013, auprès d'un échantillon représentatif de 2 009 personnes, âgées de 18 ans et plus, sélectionnées selon la méthode des quotas. Ces quotas (région, taille d'agglomération, âge, sexe et PCS) ont été calculés d'après le dernier recensement général de la population, actualisé grâce à l'enquête Emploi 2010 et aux données démographiques 2012 de l'INSEE. Afin d'assurer la représentativité par rapport à la population nationale, un redressement final a été effectué¹.

L'investigation recouvre **trois** thèmes principaux :

- **Les Français connaissent-ils le concept de biodiversité ?** En ont-ils une vision extensive (associant tous les êtres vivants sur la planète, y compris les hommes) ou plus restrictive (limitée aux animaux et végétaux sauvages) ? Quels mots leur viennent à l'esprit quand on parle de biodiversité ?
- **Quelles sont les menaces qui pèsent sur la biodiversité :** à quelle atteinte la biodiversité fait-elle face, quelle menace pèse sur elle selon nos concitoyens ? Les atteintes à la biodiversité ont-elles déjà un impact ou ne concerneront-elles que les générations à venir ? Qu'est-ce qui, dans les modes de vie individuels, a le plus de conséquences négatives ?
- **Quelles actions faut-il mettre en œuvre pour préserver la biodiversité,** tant du point de vue individuel que du point de vue de l'Etat ? Les pouvoirs publics font-ils ce qu'ils doivent pour protéger la biodiversité ? Quel est l'acteur le mieux placé pour cela (citoyens, entreprises, associations...) ?

¹ Pour plus de précisions sur les caractéristiques techniques de l'enquête, on pourra se reporter au rapport intitulé « Premiers résultats de la vague de début 2013 » (CREDOC, mars 2013).

Résumé des grandes tendances de l'opinion début 2013

Une majorité de la population dit savoir ce qu'est la biodiversité (62%), le concept semble encore un peu mieux connu qu'il y a trois ans (+3 points). Les atteintes à la biodiversité les plus couramment évoquées sont la disparition de certaines espèces (37%) et la diminution de la diversité des milieux naturels (24%). Une chose est sûre : en 2013, 35% des Français disent que les atteintes à la biodiversité ont déjà un impact sur leur vie quotidienne (soit 7 points de plus par rapport à 2010). Nos concitoyens sont nombreux à dire que les pouvoirs publics ne font pas assez en la matière (77%), attendant notamment de l'Etat la mise en œuvre d'actions de sensibilisation de la population à la nature.

En période de crise économique, la dégradation de l'environnement n'est pas la première des préoccupations des Français. Dans le contexte actuel (taux de chômage élevé, déficits publics, absence de reprise de la croissance de l'économie nationale), les questions environnementales sont reléguées au second plan. Début 2013, « la dégradation de l'environnement » ne se classe qu'au sixième rang des préoccupations de la population, avec 14% des suffrages, ce qui correspond à une baisse de 2 points par rapport à l'an dernier, très loin derrière le chômage (50%, + 4 points cette année, + 10 points en deux ans), les maladies graves (28%) et la pauvreté en France (23 %) ou dans le monde (22%). On confirme ici une tendance déjà observée par le passé² : plus les préoccupations pour le chômage sont importantes, moins celles pour l'environnement pèsent dans l'opinion publique.

Pourtant, dans l'absolu, les Français se déclarent très sensibles à l'environnement. Sur une échelle allant de 1 (totalement insensible) à 7 (très sensible), 93% des personnes interrogées se disent au moins assez sensibles à l'environnement (notes 4 à 7), tandis que 47% se disent hautement sensibles (notes 6 et 7). Depuis dix ans, c'est le deuxième plus haut niveau de sensibilité jamais atteint.

D'ailleurs, **une majorité de la population dit savoir ce qu'est la biodiversité** (62%), soit 3 points de plus qu'en 2010. Les Français ont plutôt une vision **extensive** de la biodiversité, intégrant dans cette notion « tous les êtres vivants sur la planète, y compris les hommes » (63% des avis). Lorsqu'on leur demande quels mots ils associent à ce

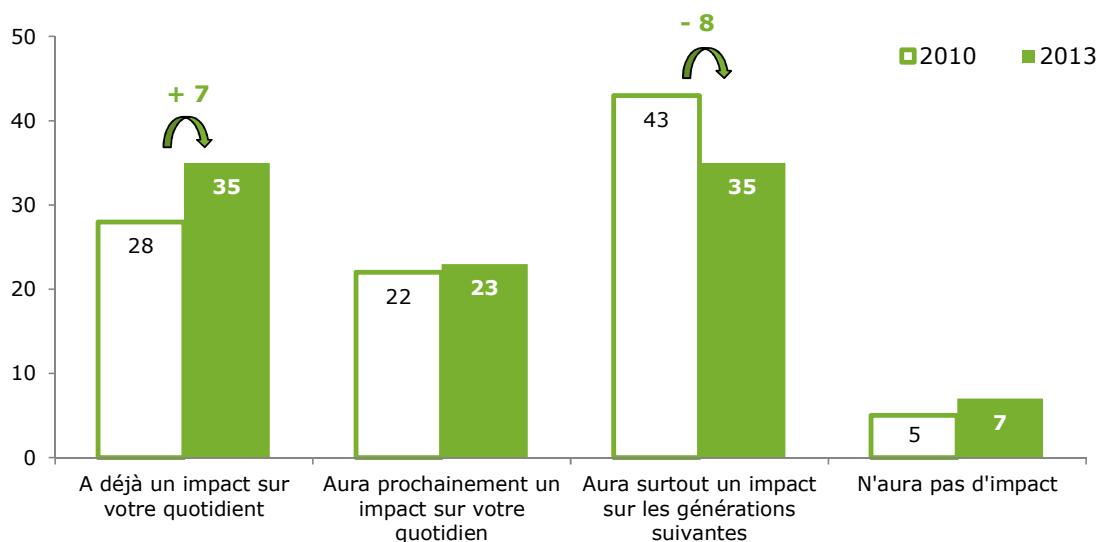
² Pour plus de détails sur cette corrélation voir Sandra HOIBIAN, *Enquête sur les attitudes et comportements des Français en matière d'environnement*, Collection des rapports, n° 270, CREDOC, novembre 2010
<http://www.credoc.fr/pdf/Rapp/R270.pdf>

concept, les enquêtés donnent, en moyenne, deux réponses mais certains vont jusqu'à évoquer cinq idées différentes. Plusieurs thèmes obtiennent peu ou prou le même taux de citations : la nature (23% des réponses cumulées), la faune (22%), la flore (22%), la diversité (20%) et le « bio » (19%). Le détail des verbatims se trouve en annexe, page **Erreur ! Signet non défini..**

Quand on évoque les atteintes à la biodiversité, les Français pensent d'abord à **la disparition de certaines espèces** (37%) et à **la diminution de la diversité des milieux naturels** (24%). Ces deux réponses ont, en trois ans, pris de l'importance (respectivement + 4 points et + 2 points). Une chose est certaine : davantage de personnes sont convaincues, en 2013, que les atteintes à la biodiversité **ont déjà un impact** sur leur quotidien (35%, + 7 points par rapport à 2010).

Pensez-vous que la diminution ou la disparition de certaines espèces animales, et de certaines plantes, peuvent avoir un impact sur vous personnellement, dans votre vie quotidienne ?

La diminution ou la disparition de certaines espèces animales, et de certaines plantes ...



Source : CREDOC, Enquêtes « Conditions de vie et Aspirations ».

Pour l'opinion, trois facteurs menacent principalement la biodiversité : les catastrophes d'origine humaine (23%), la pollution de l'air et de l'eau (22%) et l'intensification des pratiques agricoles et piscicoles (22%). S'agissant des comportements individuels, c'est la production de déchets qui semble la plus nuisible (33%), devant les modes de transport (24%) et les types de produits consommés (22%).

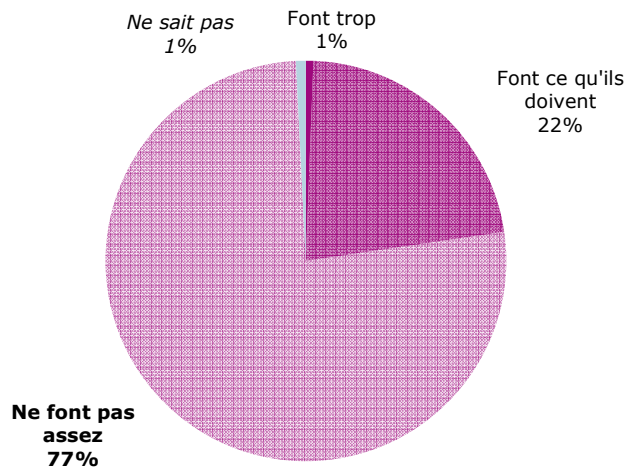
Pour protéger la biodiversité, nos concitoyens s'efforcent, d'abord, **de limiter leur production de déchets** (69% des réponses cumulées) et, aussi, de n'utiliser que peu d'engrais ou de pesticides (42% des réponses cumulées). Ils s'appliquent, également, à

utiliser des produits d'entretien respectueux de l'environnement (26%) et à consommer des aliments issus de l'agriculture biologique (18%).

Ils attendent de l'Etat **des actions de sensibilisation de la population à la nature** (26% des premières réponses, 47% des réponses cumulées). Ils souhaitent aussi que les politiques publiques mises en œuvre respectent la biodiversité (37% des réponses cumulées). L'opinion espère également le développement d'espaces protégés, comme les parcs nationaux ou les réserves naturelles, et, d'une façon générale, la préservation des espèces (respectivement 29% et 28% des réponses cumulées).

Les enquêtés sont nombreux à dire que les pouvoirs publics **ne font pas assez** pour protéger la biodiversité (77%). Mais ils pensent aussi que **les associations de protection de l'environnement sont les mieux placées** pour ce faire (58% des réponses cumulées), devant les citoyens eux-mêmes (44%). Parmi les acteurs publics, l'échelon départemental ou régional semble plus apte à protéger efficacement les espèces et espaces naturels (41%) que l'Etat (32%).

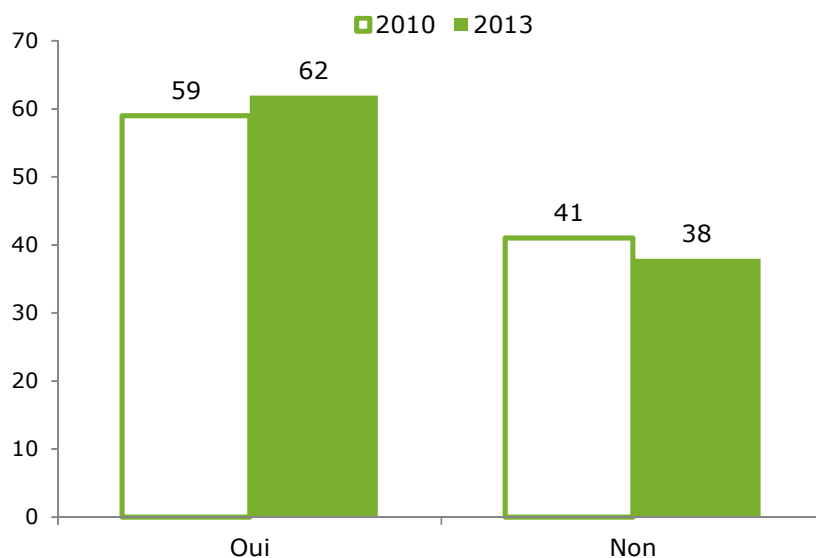
Estimez-vous que les pouvoirs publics font trop, font ce qu'ils doivent ou ne font pas assez pour protéger la biodiversité, c'est à dire la protection des espèces et des espaces naturels ?



Source : CREDOC, Enquête « Conditions de vie et Aspirations », début 2013.

1. La biodiversité : un concept de mieux en mieux connu, avec plutôt une définition extensive (regroupant tous les êtres vivants, y compris les hommes)

Graphique 1
Savez-vous ce qu'est, dans ses grandes lignes, la « biodiversité » ?



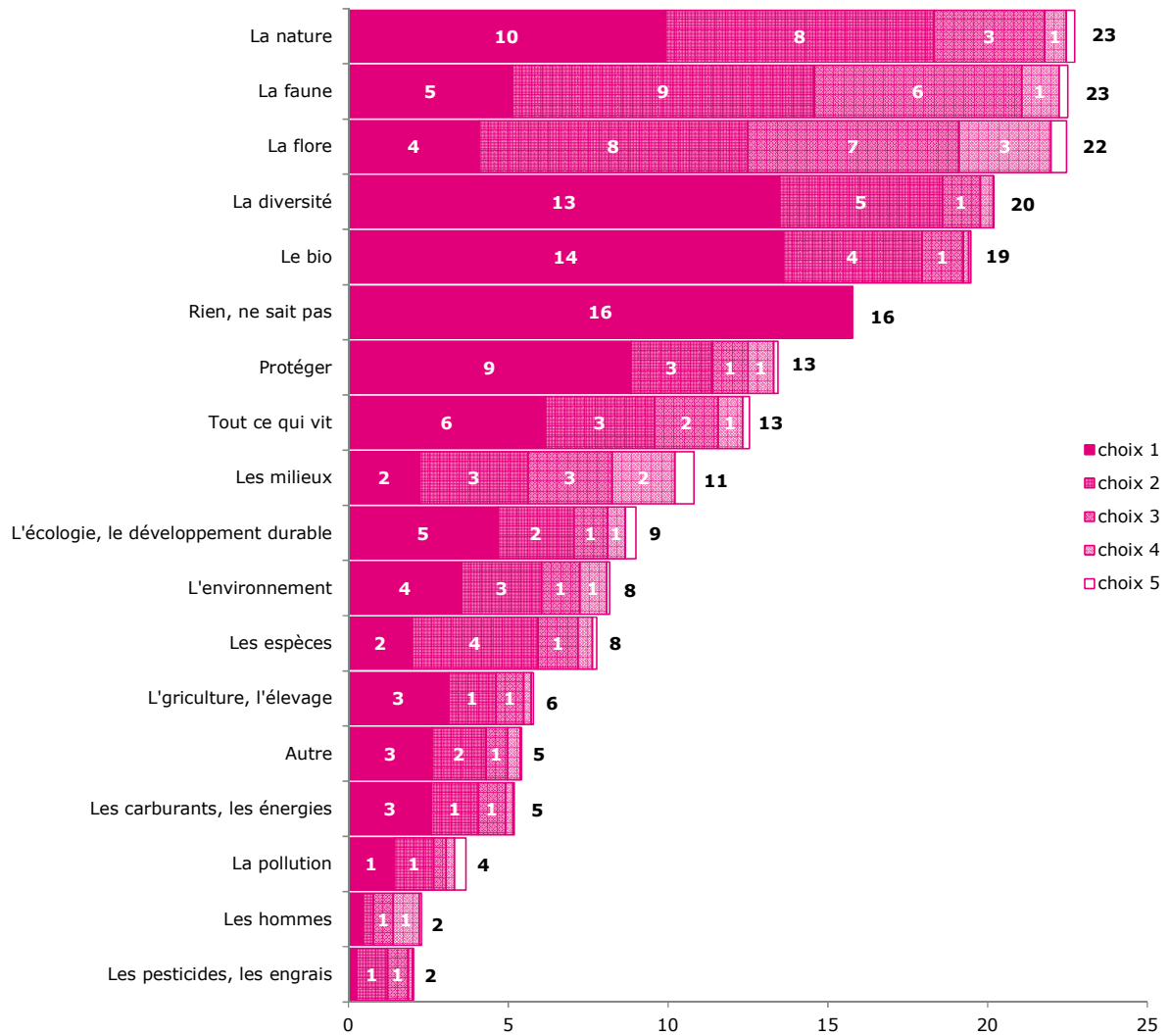
Source : CREDOC, Enquêtes « Conditions de vie et Aspirations ».

Tableau 1- D'après vous, quand on parle de biodiversité, on parle plutôt...

	Début 2010	Début 2013	Evolution 2010-2013
De tous les êtres vivants sur la planète (aussi bien dans le sol, l'air, les mers), y compris les hommes	62	63	+ 1
De tous les êtres vivants sur la planète (aussi bien dans le sol, l'air, les mers), non compris les hommes	20	22	+ 2
Des animaux et des végétaux, aussi bien sauvages que domestiqués (ou cultivés)	9	8	- 1
Des animaux et des végétaux sauvages	4	5	+ 1
Ne sait pas	5	1	- 4
TOTAL	100	100	

Source : CREDOC, Enquêtes « Conditions de vie et Aspirations ».

Graphique 2 - Quels sont les mots ou expressions qui vous viennent à l'esprit lorsqu'on vous parle de biodiversité ?



Source : CREDOC, Enquête « Conditions de vie et Aspirations », début 2013.

2. Les atteintes à la biodiversité se traduiraient, d’abord, par la disparition de certaines espèces et on pense, plus souvent qu’en 2010, qu’elles ont déjà un impact sur notre vie quotidienne

Tableau 2 - Quand on évoque « les atteintes à la biodiversité », à quoi pensez-vous surtout, vous personnellement ?

	Début 2010	Début 2013	Evolution 2010-2013
A la disparition de certaines espèces (animaux et plantes)	33	37	+ 4
A la diminution de la diversité des milieux naturels	22	24	+ 2
A la dégradation de la qualité de l’air et de l’eau	13	10	- 3
Au changement climatique	11	10	- 1
A la détérioration de la qualité de vie	10	9	- 1
A la perte de patrimoine naturel (disparition de parcs naturels)	4	3	- 1
A la disparition de certains produits alimentaires ou de médicaments	1	1	=
A une diminution des possibilités touristiques (moins de voyages, réduction d’accès à certains sites ...)	ns	ns	ns
A d’autres atteintes	ns	1	ns
Cela ne vous fait penser à rien	4	4	=
<i>Ne sait pas</i>	<i>1</i>	<i>1</i>	=
TOTAL	100	100	

Source : CREDOC, Enquêtes « Conditions de vie et Aspirations ».

Tableau 3- Pensez-vous que la diminution ou la disparition de certaines espèces animales, et de certaines plantes, peuvent avoir un impact sur vous personnellement, dans votre vie quotidienne ?

	Début 2010	Début 2013	Evolution 2010-2013
Cette atteinte à la biodiversité a déjà un impact sur votre quotidien	28	35	+ 7
Cette atteinte à la biodiversité aura prochainement un impact sur votre quotidien	22	23	+ 1
Cette atteinte à la biodiversité aura surtout un impact sur les générations suivantes	43	35	- 8
Cette atteinte à la biodiversité n’aura pas d’impact	5	7	+ 2
<i>Ne sait pas</i>	<i>2</i>	<i>1</i>	<i>- 1</i>
TOTAL	100	100	

Source : CREDOC, Enquêtes « Conditions de vie et Aspirations ».

3. Les catastrophes d'origine humaine nuiraient le plus à la biodiversité, avec la pollution et l'intensification des pratiques agricoles et piscicoles

Tableau 4 - Parmi les éléments suivants, quel est celui qui, selon vous, menace le plus aujourd'hui la biodiversité ?

	Début 2010	Début 2013	Evolution 2010-2013
Les catastrophes d'origine humaine (par exemple, marées noires, accidents industriels)	20	23	+ 3
La pollution de l'air et de l'eau (mers, rivières, etc.)	26	22	- 4
L'intensification des pratiques agricoles et de la pêche (utilisation de pesticides, trop de poissons pêchés,...)	18	22	+ 4
L'urbanisation et la destruction d'espaces naturels	12	12	=
L'évolution du climat (augmentation des températures, augmentation du niveau des mers...)	12	10	- 2
Les modes de vie et de consommation des ménages	6	7	+ 1
L'introduction de plantes et d'animaux dans des lieux d'où ils ne sont pas originaires	3	3	=
Autre	<i>ns</i>	1	
<i>Ne sait pas</i>	2	0	
TOTAL	100	100	

Source : CREDOC, Enquêtes « Conditions de vie et Aspirations ».

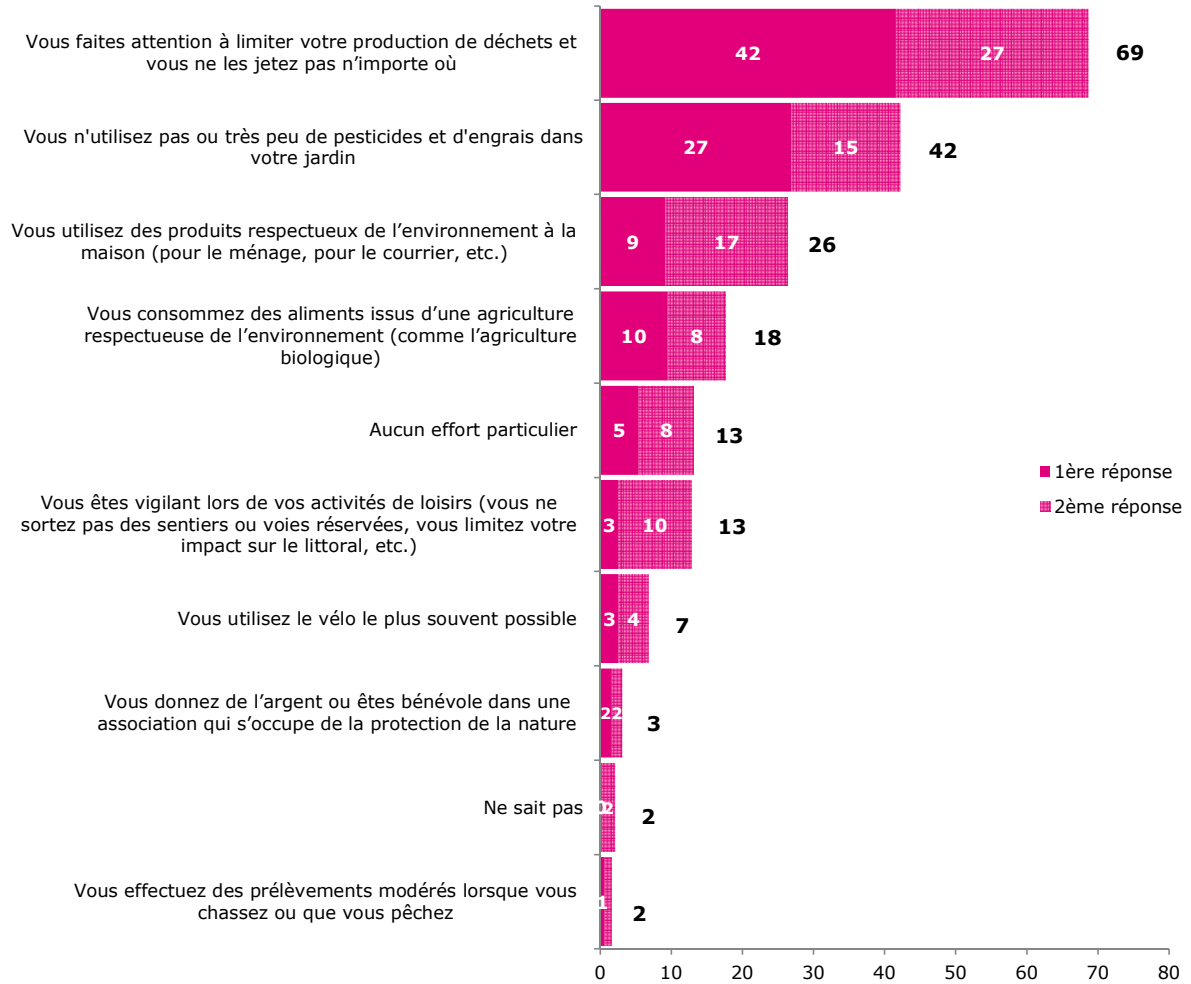
Tableau 5 - Qu'est-ce qui, dans nos modes de vie individuels, a selon vous le plus de conséquences négatives sur la biodiversité ?

	Début 2010	Début 2013	Evolution 2010-2013
Les déchets produits par chacun	40	33	- 7
Les modes de transport utilisés aujourd'hui	22	24	+ 2
Les types de produits consommés (aliments, vêtements, meubles...)	19	22	+ 3
Les modes de chauffage ou d'éclairage utilisés	5	6	+ 1
Certaines activités pratiquées en milieux naturels (sports nautiques, motos ou voitures tout terrain, randonnées pédestres, tourisme...)	3	4	+ 1
Les activités de chasse, pêche, cueillette de produits végétaux	2	3	+ 1
L'utilisation de certains matériaux pour les travaux dans le logement	2	3	+ 1
Les activités de jardinage	1	0	- 1
Autre	3	3	=
<i>Ne sait pas</i>	3	1	- 2
TOTAL	100	100	

Source : CREDOC, Enquêtes « Conditions de vie et Aspirations ».

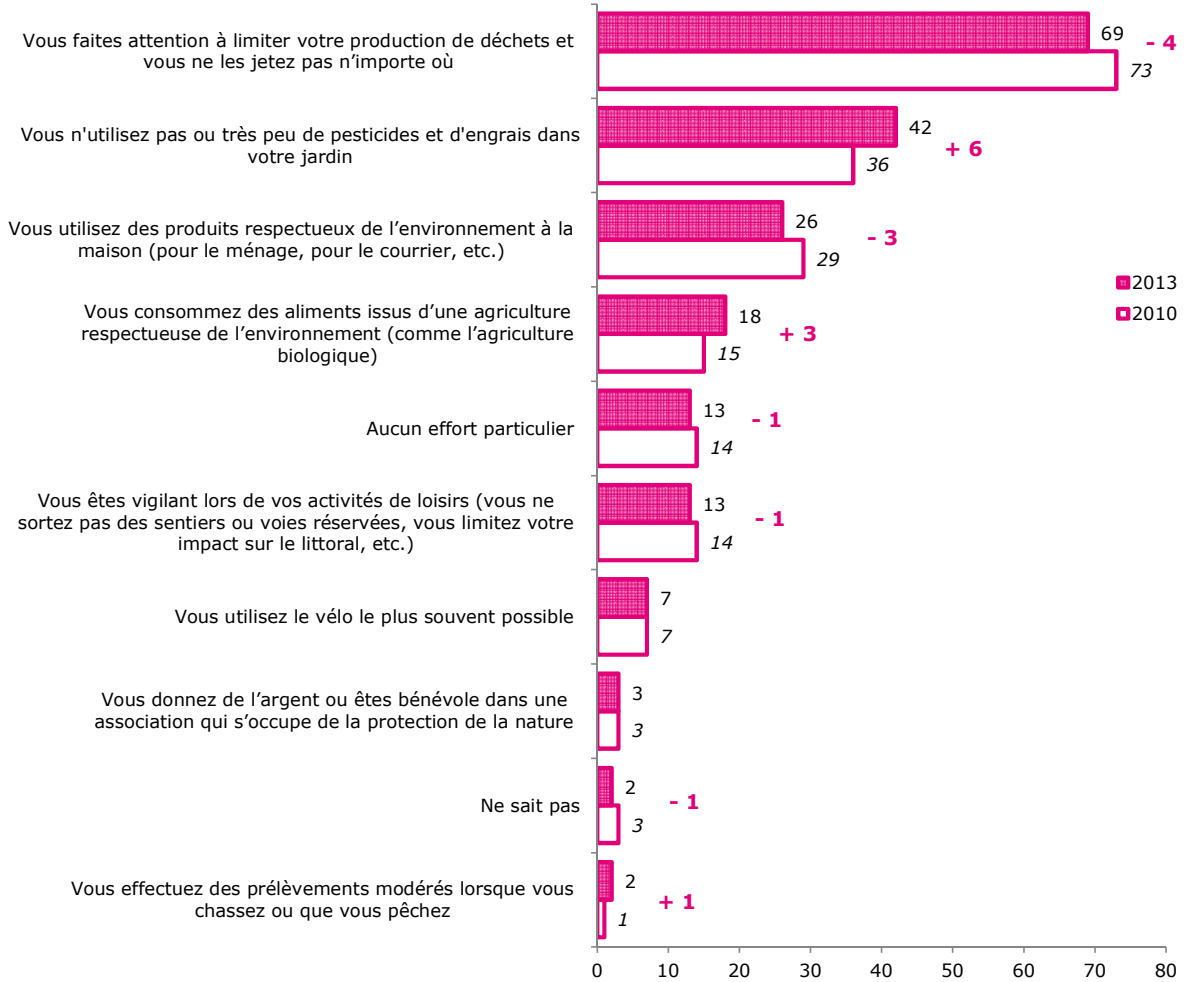
4. La protection de la biodiversité passe, au niveau individuel, par la limitation de la production de déchets et l'usage raisonné de pesticides et d'engrais

Graphique 3 - Quels efforts, parmi ceux-ci, faites-vous personnellement, pour protéger la biodiversité ? (en %)



Source : CREDOC, Enquête « Conditions de vie et Aspirations », début 2013.

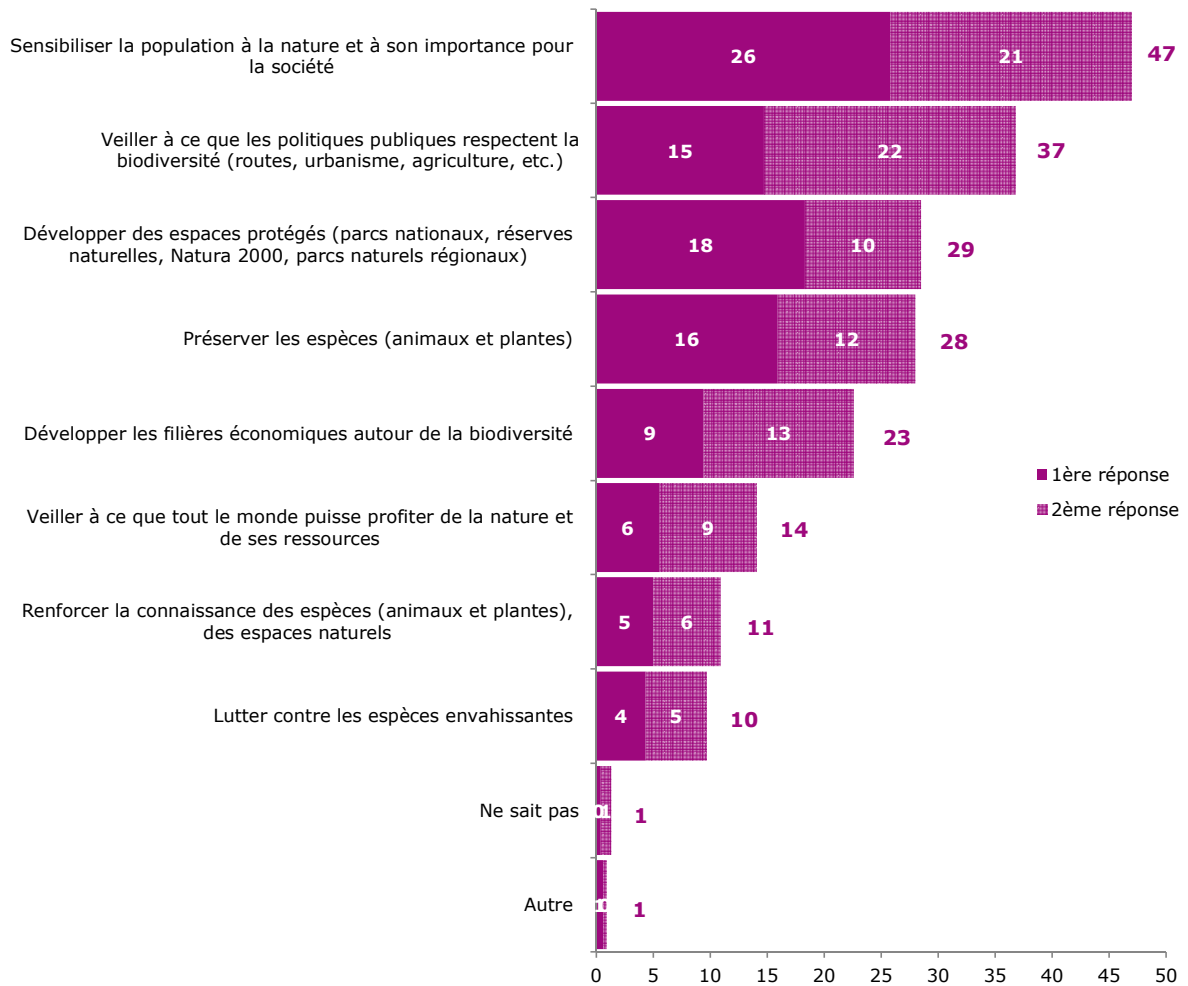
Graphique 4 - Les efforts personnels pour protéger la biodiversité : évolution 2010 - 2013



Source : CREDOC, Enquête « Conditions de vie et Aspirations », début 2013.

5. L'Etat, pour sa part, devrait davantage sensibiliser la population à l'importance de la nature

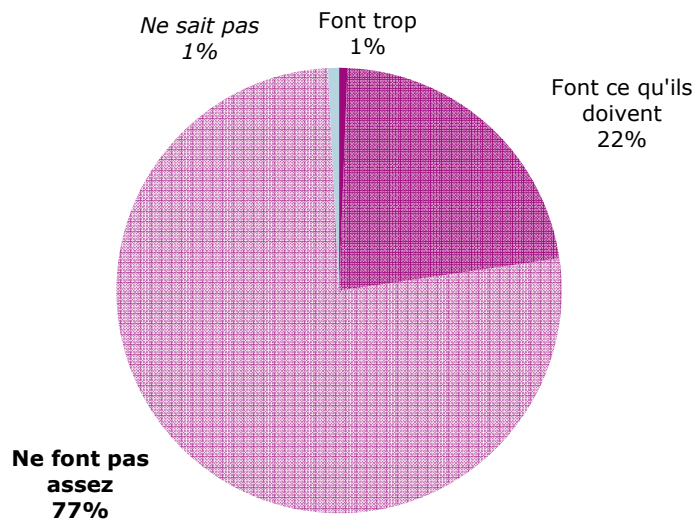
Graphique 5 - Quelles sont, selon vous, les deux actions que l'Etat doit mener en priorité pour protéger la biodiversité des espèces et des espaces naturels ? (en %)



Source : CREDOC, Enquête « Conditions de vie et Aspirations », début 2013.

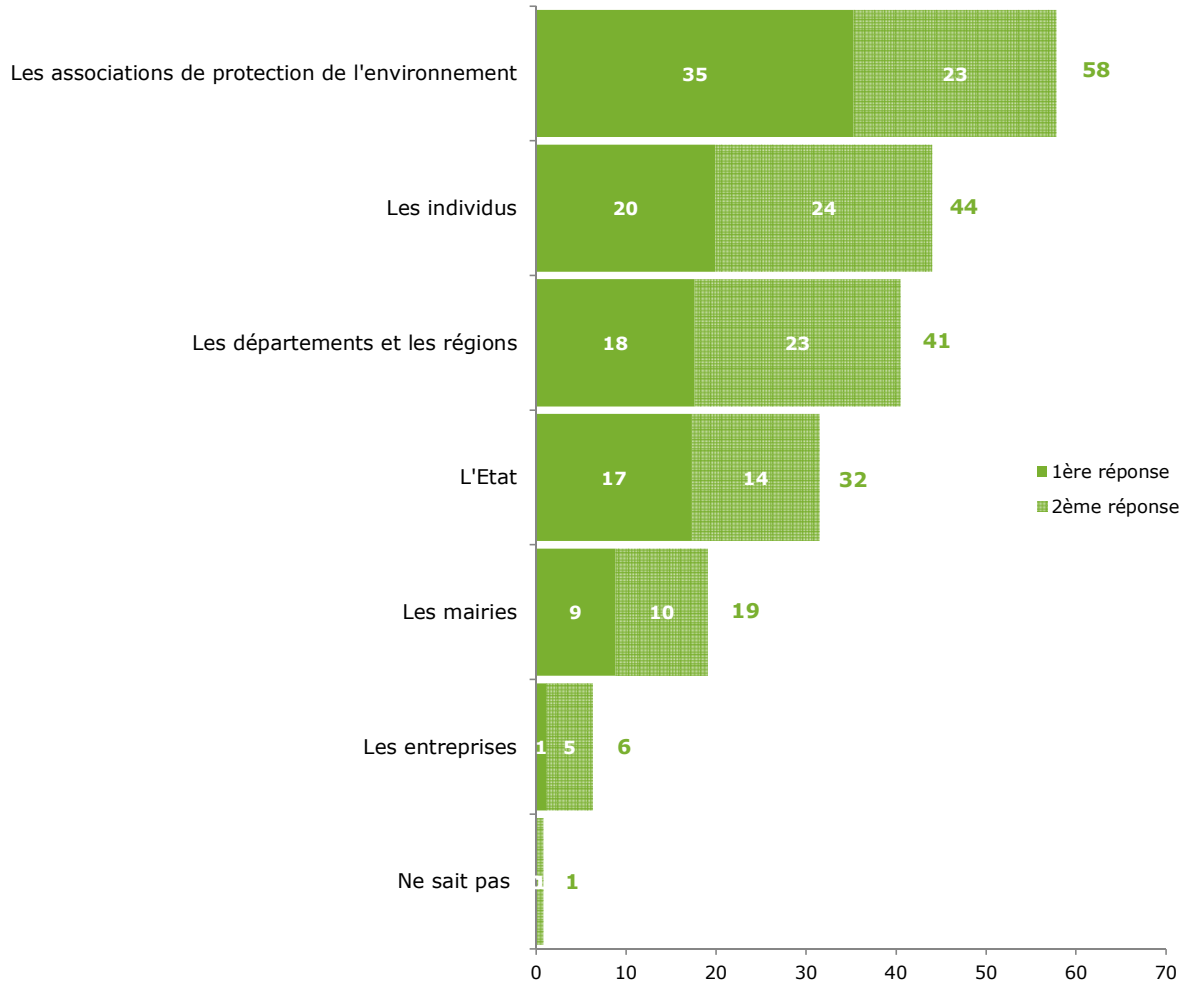
6. Les enquêtés sont critiques sur les efforts des pouvoirs publics pour protéger la biodiversité

Graphique 6 - Estimez-vous que les pouvoirs publics font trop, font ce qu'ils doivent ou ne font pas assez pour protéger la biodiversité, c'est à dire la protection des espèces et espaces naturels ?



Source : CREDOC, Enquête « Conditions de vie et Aspirations », début 2013.

Graphique 7 - Quel est, parmi ceux-ci, l'acteur qui est le mieux placé, selon vous, pour protéger efficacement les espèces et espaces naturels ? (en %)



Source : CREDOC, Enquête « Conditions de vie et Aspirations », début 2013.